

# คู่มือการจองวันทำดี สำหรับบุคคลทั่วไป



จิตอาสา  
พลังแผ่นดิน

[palangpandin.com](http://palangpandin.com)

# ขั้นตอนการจองวันทำดีใน palangpandin.com

1. สมัครสมาชิก



2. ศึกษาแนวทางทำดีตามรอยพ่อ



3. กรอกข้อมูล



4. ประกาศวันทำดี

# 1. สมัครสมาชิก

## 1.1 คลิก เข้าสู่ระบบ



หน้าแรก

เรียนรู้แนวทาง

ลงแรง

จองวัน

ปันของ

ติดต่อ

เข้าสู่ระบบ



## 1.2 คลิก สมัครสมาชิก จากนั้นเลือก สมัครสมาชิกอาสา

เข้าสู่ระบบ

Email

Password

เข้าสู่ระบบ

หรือ

Connect with Facebook

สมัครสมาชิกจิตอาสาพลังแผ่นดิน

สมัครสมาชิก



สมัครเป็นสมาชิกได้ที่นี้เลยครับ

สมัครสมาชิกอาสา

Connect with Facebook

หรือ

สมัครสมาชิกองค์กร



### 1.3 กรอกข้อมูลให้ครบถ้วน อัปโหลดรูป profile กดยินยอมเงื่อนไขของเว็บไซต์ จากนั้นกดสมัครสมาชิก

สมัครสมาชิก (สำหรับอาสาสมัคร)

ชื่อ \*

รูปประจำตัว \*  No file chosen

อีเมล \*

รหัสผ่าน \*

ยืนยันรหัสผ่าน \*

เบอร์โทรศัพท์ \*

ข้าพเจ้ายินยอมที่จะปฏิบัติตามเงื่อนไขและข้อตกลง ของเว็บไซต์

### 1.4 เข้าสู่หน้าหลักสำหรับสมาชิก



## 2. ศึกษาแนวทางทำดีตามรอยพ่อ

### 2.1 ในเมนูหลัก คลิก จองวัน



หน้าแรก

เรียนรู้แนวทาง

ลงแรง

จองวัน

ปันของ

ติดต่อ

วิเศษ บำรุงวงศ์ ▾

### 2.2 คลิกปุ่ม เพิ่มวันทำดี

Home / Event

365 วันทำดี [เพิ่มวันทำดี](#)



## 2.3 คลิ๊กเลือกประเภทของกิจกรรมที่ตรงกับสิ่งที่จะทำในวันทำดีของคุณ เพื่อศึกษาแนวทางเพื่อเจริญรอยตามในหลวง ร.9

**เรียนรู้แนวทาง**

เลือกอ่านแนวทางที่ตรงกับกิจกรรมมากที่สุด

---

**ศาสนา ปฏิบัติธรรม**

---

**ธรรมชาติ สิ่งแวดล้อม**

---

**เกษตร สัตว์เลี้ยง**

## 2.4 ศึกษาแนวทางจากบทความ คลิ๊ก จองวันทำดี เพื่อเริ่มกรอกข้อมูลกิจกรรม หรือกลับไปอ่านแนวทางอื่นเพิ่มเติม

วงแผนพบ

### เรียนรู้แนวทางตามรอยพลังของแผ่นดิน

9 เส้นทางจิตอาสาตามรอยพ่อ : ธรรมชาติ สิ่งแวดล้อม



ย้อนกลับไปเมื่อ 65 ปีก่อน พื้นที่ประเทศไทยมากกว่า 5 แสนตารางกิโลเมตรของเรามี มีทั้งปัญหาน้ำท่วม น้ำแล้ง ฝนไม่ตกต้องตามฤดูกาล ผืนดินเสื่อมโทรม ไร้คุณภาพ ป่าไม้มีจำนวนลดน้อยลงเรื่อย ๆ สารพันปัญหาธรรมชาติ สิ่งแวดล้อมเหล่านี้ ดูคล้ายจะยากเกินเยียวยาและหาหนทางแก้ไข ในสายตาของคนทั่วไป



เมทும்เทของผูซึ่งเปรียบเหมือนพ่อ เปรียบเหมือนพ่อ เติ่น้อยใหญ่ในผืนแผ่นดินนี้ได้อยู่ร่วมกันอย่างเกื้อ :ต้องทำหน้าที่สานต่อพลังแห่งแผ่นดิน ดูแลและรัก ไทยช ต่อไปอีกตราบนานเท่านาน



จองวันทำดี

# 3. กรอกข้อมูล

ชื่อวันสำคัญ


วัน เดือน ปี ของวันสำคัญ

ชื่อกิจกรรม

จัดกิจกรรมในวันสำคัญนี้หรือไม่  ใช่  ไม่ใช่

เวลา

สถานที่

ตำแหน่ง 

ชื่อวันสำคัญหรือความสำคัญของวันที่เราเลือก เช่น วันคล้ายวันเกิดของเราหรือของคุณพ่อคุณแม่ วันครบรอบ ฯลฯ

กิจกรรมที่จะทำในวันที่จะจอง

พิมพ์ชื่อสถานที่ทำกิจกรรมแล้วกด enter เพื่อค้นหาและ/หรือใช้เมาส์เลื่อนหมุดให้ตรงตำแหน่ง

ถ้าวันที่ทำกิจกรรมคนละวันกับวันสำคัญ ให้ระบุวันทำกิจกรรมเพิ่ม (เช่น วันเกิด 15 ส.ค. แต่จะทำกิจกรรมสำหรับวันเกิด ในวันที่ 17 ส.ค.)

หมวดหมู่กิจกรรม

- ศาสนา ปฏิบัติธรรม
- ธรรมชาติ สิ่งแวดล้อม
- เกษตร สัตว์เลี้ยง
- บุรณะ ฟันฟู ก่อสร้าง
- สุขภาพ สาธารณสุข
- ผู้สูงอายุ ผู้พิการ ผู้ด้อยโอกาส
- การศึกษา เรียนรู้ ผักอบรม
- เด็ก เยาวชน สตรี
- ศิลปะ วัฒนธรรม

ที่มาและแรงบันดาลใจ

H1 H2 H3 H4 H5 H6 pre **B** *I* U

จำนวนคน

รูปภาพ

คลิกเพื่อเพิ่มรูปภาพ หรือ ลากรูปภาพมาวางที่นี่ (สูงสุด 10 รูป)

กิจกรรม  ไข่มบุคคล  ไม่ไข่มบุคคล

ภายนอกเข้าร่วม  ใช่  ไม่ใช่

**click**

บันทึกและพรีวิว

คลิกเลือกหมวดหมู่กิจกรรมที่ตรงกับกิจกรรมในวันทำดี (สามารถเลือกได้มากกว่า 1 หมวดหมู่)

อธิบายที่มาและแรงบันดาลใจของกิจกรรมที่จะทำ สามารถใช้ rich-text format รวมถึงแนบภาพ และคลิปวิดีโอ เพื่อเพิ่มความสวยงาม

กรอกจำนวนคนที่จะออกไปทำกิจกรรมร่วมกัน (ถ้ามี)

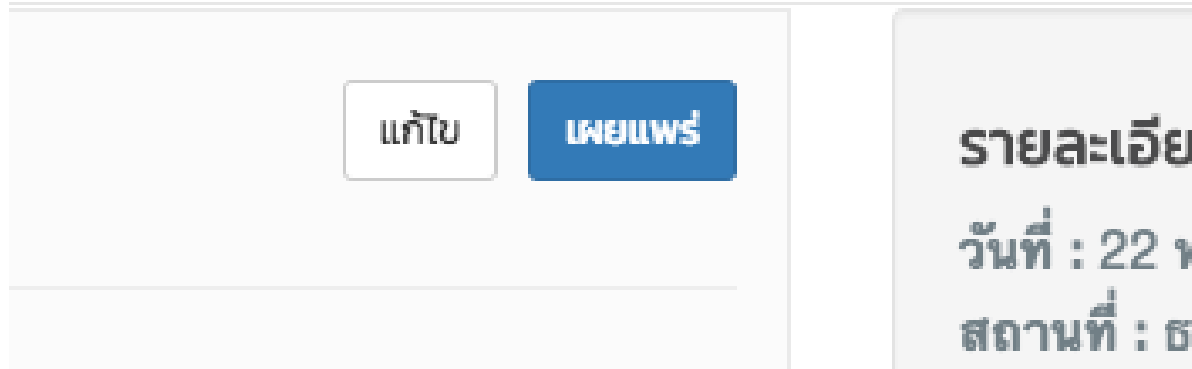
อัปโหลดรูปภาพที่สวยงาม สือถึงกิจกรรม

เมื่อกรอกข้อมูลเรียบร้อยแล้ว คลิก บันทึกและพรีวิว เพื่อดูพรีวิวกิจกรรม

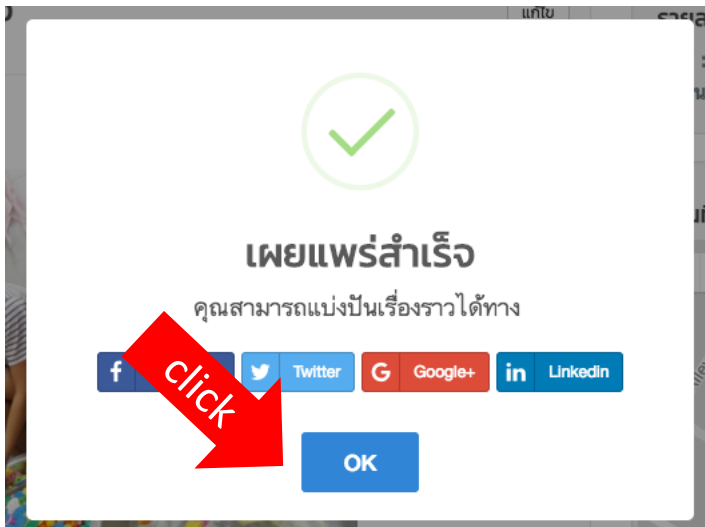


# 4. ประกาศวันทำดี

4.1 ตรวจสอบความถูกต้องของข้อมูลและความสวยงาม คลิก แก้ไข เพื่อกลับไปแก้ไข หรือคลิก เผยแพร่ เพื่อประกาศวันทำดีในปฏิทิน



4.2 แชร์การจองวันทำดีของเราผ่าน social media กด OK จะเห็นกิจกรรมของเราในหน้ารวมจองวันทำดี เป็นอันเสร็จ



หนึ่งพลังทำดี  
สานต่อเป็นพลัง  
ทั้งแผ่นดิน



ขอบคุณครับ/ค่ะ